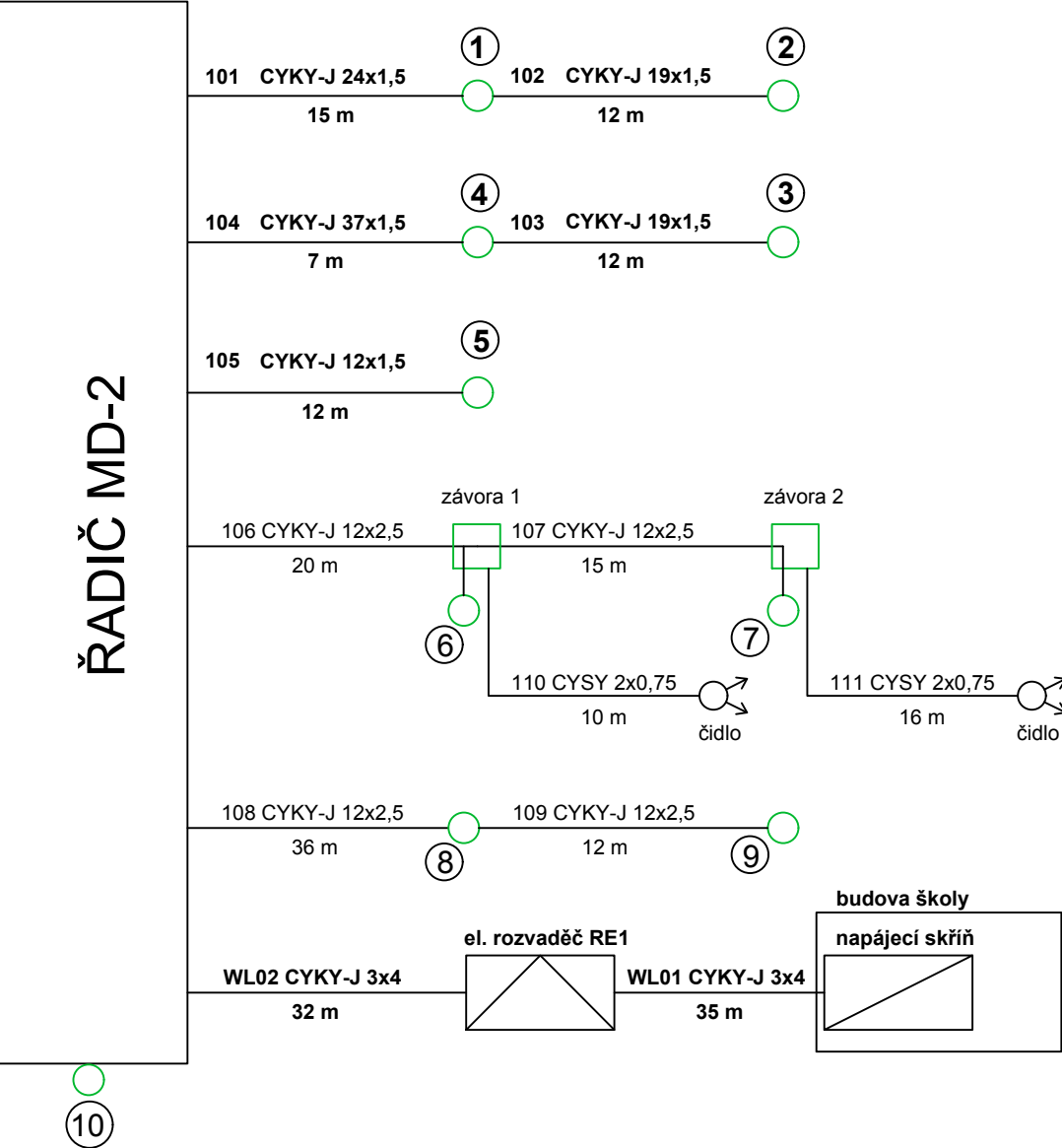


Schématický kabelový plán SSZ



DOPLŇUJÍCÍ OCHRANNÉ POSPOJOVÁNÍ

**POZNÁMKA:**  
PROVEDENÍ POSPOJOVÁNÍ: Zemní spoje budou provedeny vždy dvěma zemními svorkami.  
Pospojování na pásek FeZn 30/4mm2 a povrchová úprava musí být provedena dle ČSN 33 2000-5-54, ed.3.

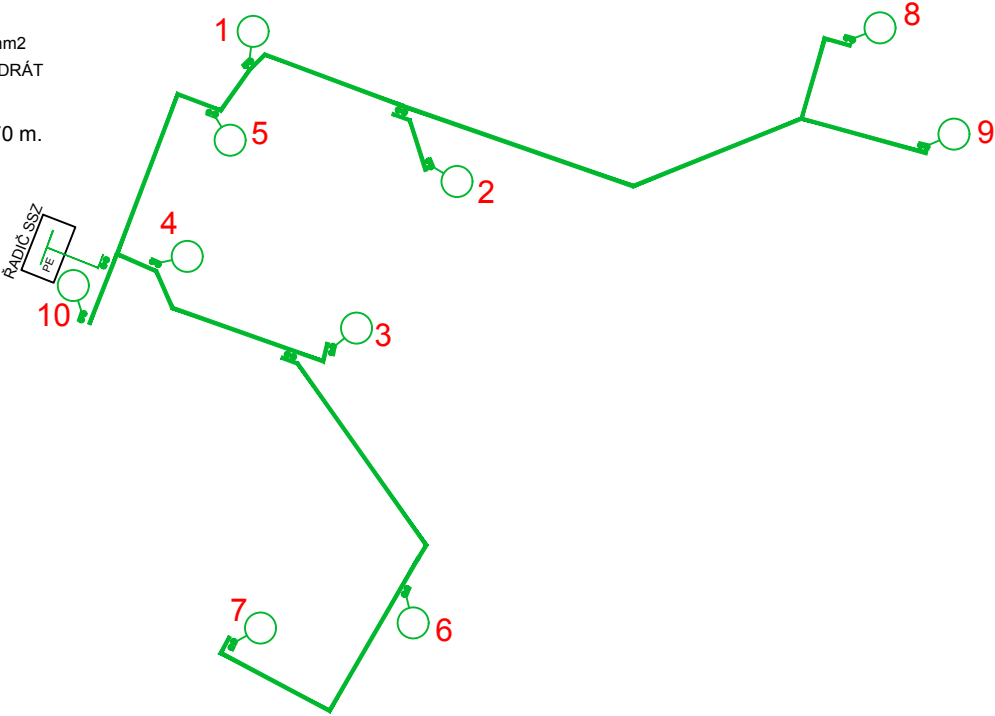
Doplňující ochranné pospojování bude provedené ve společné výkopové rýze s kabely SSZ.  
Do doplňujícího ochranného pospojován je zahrnut Řadič SSZ a všechny stožáry SSZ.


**PROVEDENÍ:**  
DOPLŇKOVÁ OCHRANA DOPLŇUJÍCÍM OCHRANNÝM POSPOJOVÁNÍM BUDE PROVEDENA DLE ČSN 33 2000-4-41, ed.2, čl. 415.2.1 a 415.2.2.  
OCHRANA VODIČE A ZPŮSOB PROVEDENÍ BUDE DLE ČSN 33 2000-5-54, ed.3.

**LEGENDA:**

— ZEMNÍ PÁSEK FeZn 30/4 mm2  
•• SPOJENÍ 2x SVORKA DRÁT-DRÁT

Pásku FeZn 30/4 mm2 bude potřeba cca 70 m.



Investor:		Projektant:	
MĚSTO ŠUMPERK nám. Míru 1, 787 01 Šumperk IČ: 00303461, DIČ: CZ00303461		 Projekce/inženýring/stavby	
Zodp. projektant	Ing. Luděk Cekl	  	Cekl CZ s.r.o. Mazalova 57/2, 787 01 Šumperk IČ: 27821251, DIČ: CZ27821251 Tel: 588 517 980 email: info@ceklcz.eu
Ved. projektant	Ing. Luděk Cekl		
Vypracoval	Ing. Michal Šulc		
Kreslil	Ing. Michal Šulc		
Kraj: Olomoucký	Kat. území: Dolní Temenice	Formát	2A4
Název akce  DOPRAVNÍ HŘIŠTĚ ŠUMPERK  Část D. Dokumentace objektů, technických a technolog. zařízení		Měřítko	
		Datum	5/2024
		Stupeň	PDPS
		Zak.číslo	1035–23/2
Výkres  Schématický kabelový plán SSZ		Číslo výkresu  D.2.1.2d	Číslo paré